

## Nuove caratteristiche della versione 2009 del software gestionale **easyfatt2009** da ora chiamato **easyfatt2011**

La nuova versione è stata perfezionata tenendo conto dei numerosi suggerimenti ricevuti e si è cercato, al contempo, di migliorare la semplicità d'uso. Centinaia sono le modifiche, grandi e piccole, distribuite in tutte le funzioni del programma. Tra tutte le novità spicca sicuramente la gestione della **prima nota di cassa**, perfettamente integrata con le altre funzioni del programma.

Gli archivi creati con il precedente Easyfatt 2006 potranno essere **importati integralmente** e senza difficoltà nella nuova versione 2011.

### Elenco delle principali novità

Nota: le caratteristiche illustrate (in **rosso** quelle di maggior rilievo) comprendono quelle di tutte le tre versioni *Standard*, *Professional* e *Enterprise*. Il programma è ora compatibile con Windows 2000, XP, Vista.

#### Clienti e fornitori

- **Destinazioni**  
E' stata modificata la gestione degli "altri indirizzi" per avere indicazioni precise sulla tipologia di questi indirizzi. A seconda del tipo, infatti, nei diversi contesti d'utilizzo, il programma sarà in grado di proporre l'indirizzo appropriato.
- **Banca**  
Viene data la possibilità di specificare le coordinate bancarie del soggetto, ma anche quelle della ns. banca. A seconda del tipo di pagamento scelto nei documenti il programma sarà così in grado di proporre le coordinate corrette (in un documento di vendita con pagamento tramite bonifico verranno stampate le ns. coordinate, viceversa in un documento di vendita con pagamento RiBa, verranno proposte le coordinate del cliente).
- **Agente**  
Nominativo dell'agente di vendita associato al cliente. Solo versione Enterprise.

#### Prodotti (ex Articoli) e listini

- **Articoli assemblati (distinta base)**  
E' possibile creare articoli composti da altri articoli. Quando si "producono" questi articoli, si potrà ottenere una distinta di produzione, inoltre verrà effettuato uno scarico automatico dal magazzino di tutti i componenti necessari. La distinta base è *multilivello*, questo significa che i componenti potrebbero essere, a loro volta, dei prodotti assemblati. Solo versione Enterprise.
- **Tracciabilità**  
Gestione tracciabilità dei prodotti tramite lotti, lotti a scadenza oppure singoli seriali di identificazione. Solo versioni Professional, Enterprise.
- **Listini**  
Aumentato da 3 a 9 il numero di listini di vendita. Introdotti i *listini dinamici*, che possono avere il prezzo ricalcolato in modo automatico tramite formule liberamente configurabili (ad esempio: prezzo vendita privati = prezzo acquisto + 30%).
- **Foto e produttore**  
E' possibile specificare una foto ed il nome del produttore per ciascun prodotto.

## Documenti

- **Arrivo merce**  
Nuovo documento utilizzato per registrare le consegne merce da fornitori. Solo versioni Professional, Enterprise.
- **Ordini clienti / fornitori**  
E' possibile gestire le consegne parziali degli ordini. Solo versioni Professional, Enterprise.
- **Gruppi di prodotti**  
Nell'inserimento righe in un documento è possibile definire gruppi pre-impostati di prodotti da richiamare all'occorrenza. Utile per chi tratta prodotti assemblati ma non necessita della più complessa gestione tramite distinta base.
- **Calcolo guadagno**  
E' possibile mostrare un rapporto con il calcolo del guadagno sui prodotti inseriti nelle righe del documento.
- **Confronto ultimi prezzi applicati**  
Questa funzione mostra, per ciascun prodotto inserito in un documento, l'ultimo prezzo applicato in precedenza allo stesso cliente (e permette, eventualmente, di riapplicarlo anche nel documento corrente). Questo strumento consente di evitare la laboriosa creazione di listini per cliente.
- **Rinnovi**  
Nella linguetta *note* è possibile specificare il numero di mesi per il rinnovo del documento (ad esempio una fattura per canone di assistenza). La visualizzazione e la gestione dei rinnovi avverrà poi dalla sezione START.
- **Agente**  
Nominativo dell'agente di vendita associato al documento di vendita. Se viene specificato, vengono attivate anche le procedure di calcolo delle provvigioni. Solo versione Enterprise.
- **Fatturazione elettronica**  
E' possibile esportare le fatture nel formato XML di fatturazione elettronica denominato "CBI2".

## Generale

- **Pagamenti (prima nota cassa)**  
La sezione dei pagamenti, differentemente da Easyfatt 2006, è una completa gestione di prima nota cassa. Risulta possibile, infatti, variare i dati dei pagamenti dei documenti o delle registrazioni, così come inserirne di completamente nuovi.
- **Controllo accessi**  
E' possibile definire i singoli utenti con relativa password che possono accedere all'archivio e, per ciascuno di essi, le aree del programma nelle quali si può operare. Solo versione Enterprise.
- **Nuova sezione START**  
Al fine di rendere più sintetica ed efficace l'esposizione delle cose importanti da fare, i precedenti elenchi di pagamenti in scadenza, documenti, etc. sono stati sostituiti da link che rimandano nelle opportune sezioni con i filtri già applicati. Aggiunta una nuova sezione per gestire i rinnovi dei documenti. Aggiunta una lavagna aziendale, dove poter riportare liberamente qualsiasi tipo di annotazione.
- **Tabella banche**  
E' stata sostituita da *Ns. banche e risorse*, elenco delle risorse finanziarie dell'azienda da poter usare anche in prima nota.
- **Filtri**  
Negli elenchi che supportano i filtri, è presente una funzione che velocizza l'inserimento del valore da filtrare sulla colonna richiesta.
- **Raggruppamenti**  
Negli elenchi che supportano i raggruppamenti è stata aggiunta la possibilità di ottenere i totali parziali per ciascun gruppo.

- **Comunicazioni**

Tramite un apposito pulsante posizionato affianco dei numeri di telefono è possibile chiamare direttamente tramite Skype i clienti e i fornitori. Per il numero cellulare è possibile inviare anche SMS (operazione possibile anche su più soggetti selezionati nell'elenco).

- **Lettori codici a barre**

Introdotti messaggi vocali per guidare nell'operatività della lettura di codici prodotti, lotti, seriali e scadenze chi lavora senza aver visibile il monitor del computer.

- **Riordino prodotti**

Nella sezione *Magazzino > Situazione* è possibile creare nuovi ordini a fornitori per i prodotti in esaurimento.

## **Danea Easyfatt 2011 rev. 18 (Ultima release disponibile)**

Versioni: Standard, Professional, Enterprise

---

### **20 Dicembre 2011 - vers. 2012.18**

- Aggiunta la funzione di creazione delle **comunicazioni Iva (spesometro)** in scadenza il 2/1/2012, come da DL n. 78 del 31/5/2010. Informazioni sul funzionamento sono all'interno della guida in linea al capitolo *Varie > Comunicazioni Iva*.

### **24 Novembre 2011 - vers. 2011.17**

- **Gestione accessi** (versione *Enterprise*), è ora possibile:
  - **Impedire l'accesso ai prezzi di acquisto.**
  - Impedire l'accesso ai prezzi di vendita.
  - Permettere l'accesso in *sola lettura* a determinati tipi di documento.
  - Permettere l'accesso ad un *singolo magazzino* (in caso si usino più magazzini).
  - Permettere l'accesso e la creazione di documenti *associati al singolo agente*.

Inoltre, adesso:

- **Disattivando l'accesso a fornitori o clienti vengono nascosti documenti, pagamenti, movimenti magazzino ad essi associati** nei rispettivi elenchi.
- La sezione pagamenti nasconde i pagamenti associati a documenti per i quali l'utente non ha i diritti d'accesso.
- La sezione movimenti magazzino nasconde i movimenti associati a documenti per i quali l'utente non ha i diritti d'accesso.
- Le inclusioni di documenti considerano solo i documenti d'origine per i quali l'utente ha i diritti d'accesso.
- Alla creazione di un nuovo utente vengono proposti dei profili di base pre-compilati (*Agente, Magazziniere, Cassiere...*).
- Sezione *Prodotti*, linguetta *Caratteristiche*: aggiunto supporto per **più codici a barre sullo stesso prodotto**.  
Su ciascun codice aggiuntivo è possibile indicare anche la **quantità di prodotti per confezione**.
- In *Opzioni > Prodotti*, aggiunta l'opzione per **differenziare il numero di decimali tra prezzi di acquisto e vendita**.
- **E-commerce:**
  - In *Opzioni > Generale* viene data la possibilità di attivare le funzioni di e-commerce (facendolo, si attivano anche le descrizioni HTML e l'opzione di pubblicazione dei prodotti) e di **gestire fino a 3 siti di e-commerce**.
  - Importazione/Esportazione prodotti tramite Excel/OpenOffice: aggiunti i campi relativi alla **descrizione HTML** e all'attivazione per la vendita al banco tramite touch screen.

- Nella pubblicazione dei prodotti ora è possibile scegliere "**tutti i magazzini**", in questo caso l'importazione degli ordini assegnerà come impostazione predefinita l'evasione dell'ordine sul magazzino principale.
- Nei documenti a fornitori (ordini, arrivi merce, etc.) è ora possibile inserire righe di articoli tramite la compilazione del **codice prodotto fornitore**.
- **Registratori di cassa:**
  - Ora è possibile **associare differenti modelli di registratori di cassa a ciascun PC/Terminale** del negozio.
  - Aggiunto supporto per il modello Fasy Grecale.
  - Aggiunto supporto per il modello Italiana Macchi A1500.
  - Aggiunto supporto per i modelli Custom collegati tramite interfaccia ethernet.
  - Aggiunto supporto per i modelli 3i: Texas, Nevada, FTP Fast.
  - Aggiunto supporto per i modelli Wincor-Nixdorf: Butterfly, Butterfly Plus, Link, Storm, Extreme Plus.
  - Aggiunto supporto per i modelli MCT: Over, Flash.
  - Gli apparecchi Fasy possono ora stampare scontrini "parlanti".
- **Distinta base:**
  - Nella sezione *Prodotti > Utilità* è disponibile la funzione per il **ricalcolo dei costi di tutti gli articoli assemblati**.
  - Nella finestra *Componenti > Utilità* è stata aggiunta la possibilità di **importare/esportare tramite Excel/OpenOffice i componenti di un articolo assemblato**.
- Il precedente pulsante "Strumenti" collocato nel bordo inferiore delle sezioni *Clienti, Fornitori, Prodotti, Documenti* e all'interno della finestra dei documenti è stato rinominato con il termine "Utilità" .
- Nell'elenco movimenti magazzino viene ora mostrato il totale nelle colonne delle quantità anche quando non è impostato il filtro per singolo prodotto.
- Nelle movimentazioni di magazzino, alla richiesta del codice lotto, è possibile introdurre anche la quantità, digitandola prima del lotto, e facendola seguire dal carattere asterisco (\*). Ad esempio, per indicare 10 pezzi del lotto ABCD, nel campo di inserimento del "lotto" si dovrà digitare: *10\*ABCD*.
- Rimossa la voce *Personalizza report* del menu *Strumenti*, ridondante in quanto ogni modello stampa è sempre modificabile premendo il pulsante *Personalizza* nella finestra di stampa.
- Stampa prodotti, aggiunto il campo "Prezzo medio vendita".
- In creazione di preventivi, ricevute fiscali e spese fuori campo iva, ora è possibile scegliere di non specificare il cliente/fornitore associato.
- Ulteriormente raffinato il comportamento del programma quando deve decidere il cod. Iva da applicare in una riga fattura o nel campo spese, rispetto alle novità della rev. 16: quando il cliente ha un'aliquota Iva predefinita diversa dallo 0%, questa viene sempre proposta anche se il prodotto è in esenzione.
- Nell'inserimento di una registrazione, viene subito mostrato un avviso in caso di registrazione duplicata (corrispondenza su data e nr. reg.).
- Nelle descrizioni presenti nelle righe delle registrazioni viene ora proposto l'elenco delle descrizioni usate in precedenza per lo stesso fornitore.
- Nella sezione *Start > Attività*, vengono evidenziati lotti scaduti o in scadenza.
- Analisi per prodotto, aggiunti i campi relativi a guadagno medio, guadagno totale, costo medio.
- Nei filtri degli elenchi è stato aggiunto il supporto per il carattere wildcard "?" (singolo carattere), che si aggiunge all'esistente "\*".
- Nella finestra del documento e della movimentazione magazzino è stata aggiunta la scorciatoia da tastiera *SHIFT+F5* per importare file da terminalini portatili.

## 5 Luglio 2011 - vers. 2011.16

- **Aggiunto il supporto per la vendita al banco tramite touchscreen** (versione *Enterprise*).

Per maggiori informazioni vedere la guida in linea al capitolo *Vendite al banco > Interfaccia Touch*.

- Nuova funzione *Colonne* nelle righe dei documenti, per avere a disposizione dati aggiuntivi su ogni prodotto inserito:
  - **Prezzo d'acquisto**, per raffrontarlo con quello di vendita e calcolare il relativo guadagno.
  - **Note**, per specificare ulteriori informazioni associate al prodotto.
  - **Q.tà disponibile**, per conoscere in tempo reale lo stato del magazzino.
  - **Guadagno, % ricarico, % margine**: la precedente funzione di calcolo del guadagno inclusa nel pulsante *Strumenti*, ora non più necessaria, è stata rimossa.
- **Calcolo guadagno nell'elenco documenti**: nell'elenco documenti sono state aggiunte le colonne "guadagno", "margine" e "ricarico", con relativi subtotali (nei raggruppamenti) e totali. Ora sarà quindi possibile ricavare informazioni sul guadagno di più documenti, ad esempio quelli di un periodo o di un cliente.
- **Aggiunto supporto per Spediamo.it, servizio di spedizione pacchi usufruibile on-line**: è sufficiente selezionare i documenti (ad es.: DDT o Fatt. accomp.) relativi alle merci da spedire e fare clic su *Strumenti* (pulsante in basso) > *Spedisci con Spediamo.it*.
- **Resi da clienti**: il documento "Arrivo merce fornitore" è stato rinominato "Arrivo merce" ed ora è possibile intestarlo anche a clienti.
- **Autocompilazione Partita Iva**: Per velocizzare l'inserimento dei dati anagrafici, se si immette un valore di Partita Iva all'interno del campo del Codice Fiscale, tale valore viene poi automaticamente proposto anche sul successivo campo della Partita Iva.
- L'inserimento (tramite selezione prodotti, codice a barre o terminalino) di prodotti già presenti all'interno di un documento ora **va ad incrementare la quantità della riga esistente**.
- Viene mostrato un avviso nella chiusura di "Preventivi forn." e "Ordini forn." se la quantità di merce richiesta non è multipla di quanto specificato in *Prodotti > Magazzino*.
- Nelle *Analisi > Vendite* è possibile visualizzare come risultato il *Tot. guadagno* del documento.
- Nell'elenco documenti è possibile mostrare la colonna "Tipo destinaz.". Sostandoci con il mouse, viene mostrato per intero l'indirizzo di destinazione.
- Nelle righe documento viene mostrato il numero delle voci inserite e il totale della quantità.
- In *Opzioni > Documenti* è stata aggiunta la possibilità di decidere, per ciascun tipo documento, l'indirizzo predefinito del cliente/fornitore da usare per la destinazione (a scelta tra Sede operativa, Sede amministrativa e Destinazione merce).
- Quando si gestisce l'arrivo o la vendita di un prodotto suddiviso su più lotti, il programma è ora in grado di calcolare correttamente la *quantità arrivata* nel relativo ordine di provenienza.
- Nell'importazione di documenti in formato Easyfatt-Xml, in presenza del campo del codice cliente (<CustomerCode>) e in assenza degli altri campi del cliente (<Customer....>), verrà associato direttamente il cliente con il codice indicato.
- Velocizzata la duplicazione di prodotti, documenti, anagrafiche.
- Includendo una fattura pro-forma in un DDT viene travasato anche il pagamento.
- La configurazione dei registratori di cassa è stata spostata da *Opzioni > Reg. di cassa a Opzioni > Generale*.
- Ora viene consentito di avere più codici iva della classe "Fuori campo".
- Nell'inventario di magazzino è stato aggiunto il totale della quantità in giacenza, per tutti i prodotti elencati.
- Nell'elenco movimenti magazzino è stata aggiunta la colonna con la data prevista di conclusione ordine.
- Nel salvataggio o invio per e-mail di documenti in formato PDF, il nome del file ora riporta anche la denominazione dell'intestatario del documento.
- Raffinato il comportamento del programma quando deve decidere il cod. Iva da applicare in una riga fattura o nel campo spesa:
  - se al cliente/fornitore è attribuito uno specifico cod. Iva, tale cod. Iva è ora applicato anche alle spese

- o se però dei prodotti o le spese hanno una aliquota dello 0%, l'eventuale cod. Iva del cliente/fornitore non viene applicato ed i prodotti/le spese mantengono la propria aliquota
- Nei testi delle e-mail inviabili dai documenti è stato aggiunto il riferimento [Commento], associato al commento ad uso interno.
- Aggiornata stringa di tracking spedizioni per SDA.
- Aggiornata procedura di chiamata/invio SMS per supportare la versione di Skype 5.3.

#### 21 Aprile 2011 - vers. 2011.15d

- Aggiunta la possibilità di includere DDT in Vendite al banco.
- Nell'esportazione Excel/Open Office dei prodotti è stata aggiunta la colonna "vendita media mensile".
- Nell'elenco documenti per preventivi, ordini, ddt, prev. fornitori e ordini fornitori è stata aggiunta la colonna "Acconto".
- Il documento "Arrivo merce" consente ora di selezionare anche soggetti clienti (utile per gestire i resi).
- L'inserimento della data di scadenza dei lotti può avvenire in diversi formati, utile quando la data è codificata nel codice a barre del prodotto. Esempio di formati supportati sono: 31/12/2011, 31/12/11, 2011/12/31, 2011/12 (fine mese), 12/2011 (fine mese), 20111231, 31122011.
- Corretti vari problemi minori.

#### 4 Aprile 2011 - ver. 2011.15c

- Corretti vari problemi minori.

#### 30 Marzo 2011 - ver. 2011.15b

- Corretto problema che impediva l'aggiornamento alla nuova versione per archivi di grandi dimensioni.

#### 29 Marzo 2011 - ver. 2011.15

- **Introdotta la gestione di più magazzini** (disponibile esclusivamente in Easyfatt Enterprise). Attivabile nelle *Opzioni* (menu *Strumenti*), rende disponibili le seguenti funzioni e caratteristiche:
  - o Scelta del magazzino di lavoro nella sezione *Prodotti*.
  - o Indicazione del magazzino nei movimenti di carico, scarico e rettifica.
  - o Indicazione del magazzino in tutti i documenti che ne prevedono l'uso (ddt, fatt. accomp., etc.).
  - o Spostamento prodotti tra magazzini (in *Prodotti*, linguetta *Magazzino* e in *Magazzino > Movimenti*).
  - o Scelta del magazzino da filtrare per le sezioni *Magazzino: Movimenti, Situazione, Inventario, Lotti e seriali* o *Taglie e colori*.
  - o Possibilità di raggruppare o di visualizzare la colonna "magazzino" negli elenchi dei documenti e dei movimenti magazzino.
  - o Indicazione del magazzino per il prelievo componenti e per il carico dei prodotti finiti nella produzione di prodotti assemblati.
  - o Nell'elenco della sezione *Prodotti* e nell'elenco della finestra di ricerca prodotti, stando con il mouse sulle quantità, verrà visualizzato il dettaglio per singolo magazzino.
  - o Nella sezione *Prodotti > linguetta Magazzino*, stando sulle quantità (in giacenza, impegnata, disponibile, in arrivo), verrà visualizzato il dettaglio per singolo magazzino.

- La scorta minima e l'ubicazione sono ora associate ad ogni singolo magazzino (l'ubicazione è stata spostata dalla linguetta "caratteristiche" alla linguetta "magazzino").
- Nella sezione *Prodotti*, l'importazione di file Excel/OpenOffice con rettifica della disponibilità, tiene conto del magazzino correntemente selezionato.
- Aggiunto il campo [magazzino] nei modelli di stampa degli articoli, del magazzino, della produzione DiBa, dell'elenco lotti, dell'elenco taglie e colori.
- Nella sezione *Start > Attività*, i prodotti sottoscorta o esauriti vengono raggruppati per magazzino.
- Indicazione del magazzino sull'invio prodotti per l'e-commerce.
- Nell'importazione/esportazione tracciati Easyfatt-Xml è stato aggiunto il parametro del magazzino.
- Nelle analisi *Vendite* e *Acquisti* sono state inserite le analisi per magazzino.
- **Comunicazioni a clienti e fornitori:**
  - tramite il pulsante *Comunicaz.* è possibile **creare ed inviare comunicazioni e circolari ai soggetti selezionati**.
  - Le modalità supportate sono: la **stampa**, l'invio per **e-mail** e l'invio per **Sms** (tramite Skype).
  - Rimossa, in quanto non più necessaria, la precedente funzione di invio SMS a più soggetti selezionati tramite il pulsante Skype collocato affianco del numero di cellulare.
- **Prodotti:**
  - Aggiunto il pulsante **Modifica Selezionati**, utile per variare con una singola operazione tutti i prodotti correntemente selezionati, riguardo le seguenti caratteristiche: categoria, sottocategoria, unità di misura, Iva, produttore, fornitore, pubblicazione su web, campi liberi 1..4.
  - E' ora possibile avere **prezzi d'acquisto non ivati** anche se quelli di vendita sono ivati (o viceversa).
  - Nella linguetta *Magazzino* viene ora mostrata l'informazione sulla **quantità media venduta mensilmente**.
  - Nella linguetta *Caratteristiche* è stato aggiunto il campo *Libero 4*. Importando archivi di versioni precedenti che fanno uso del campo "ubicazione" ma non del magazzino, il programma travaserà nel nuovo campo *Libero 4* il contenuto dell'ubicazione.
  - Aggiunta la ricerca dei lotti nelle operazioni di movimentazione effettuate nella linguetta *Magazzino*.
  - Aggiunta la possibilità di creare ordini fornitori per i prodotti selezionati tramite il pulsante *Strumenti > Crea ordine forn. per i prodotti selezionati*.
- **Solleciti pagamento:**
  - E' ora possibile **stampare i solleciti**, oltre che spedirli tramite e-mail.
  - All'interno di ciascun pagamento è possibile specificare **data e descrizione dell'ultimo sollecito**.
  - Al termine della stampa o dell'invio viene data la possibilità di memorizzare la data e la descrizione del sollecito su ciascun pagamento coinvolto nell'operazione.
  - Nei testi dei solleciti è possibile inserire le etichette relative ai campi *Libero 1...6* del destinatario.
- **Migliorate le funzioni di ricerca:** per ricerche di più parole verranno trovate tutte le voci che contengono le singole parole in qualsiasi posizione, ad esempio cercando l'articolo "pane saraceno", verrà identificato l'articolo "pane di grano saraceno".
- Elenco pagamenti, aggiunte le colonne:
  - Agente del documento (utile per evidenziare l'agente di riferimento per pagamenti da incassare).
  - Data registrazione e Nr. protocollo (utile per le fatture d'acquisto).
  - Data e descrizione ultimo sollecito.
- Elenco pagamenti, aggiunto il raggruppamento per agente del documento.
- Negli indirizzi aggiuntivi di *Clienti* e *Fornitori* è stato inserito il campo "referente", specifico di ciascun indirizzo.

- L'URL di invio prodotti per l'e-commerce supporta anche l'indicazione di un percorso di salvataggio file locale, ad esempio "file:c:\temp\prova.xml" oppure "file:///d:\ecom\prodotti.xml").
- Rimosso l'obbligo di specificare l'indirizzo del fornitore nell'emissione di bonifici tramite tracciati bancari CBI.
- Modelli di testo per gli invii di documenti tramite e-mail: aggiunti i riferimenti ai campi *liberi 1...4* del documento.
- L'avviso di "disponibilità insufficiente" a magazzino non viene più mostrato solo in chiusura di un nuovo documento ma anche al termine della modifica di un documento esistente.
- Nei modelli di stampa delle anagrafiche sono stati aggiunti i campi di fido, porto e il vettore predefiniti.
- Aggiornamenti all'elenco CAP dei comuni.
- Clienti e fornitori: nell'elenco è possibile visualizzare la colonna *Ns. banca*.
- Aggiornato URL di ricerca spedizioni per il corriere DHL.
- Variata la procedura di impostazione dell'indirizzo di destinazione su documenti creati tramite "generazione": il nuovo documento avrà identica destinazione del documento d'origine solo quando sussisterà il presupposto perché ciò avvenga. Ad esempio da Conferma d'ordine a DDT sarà mantenuta la destinazione della conferma d'ordine, mentre da DDT a Fattura, sarà impostata la destinazione della sede amministrativa o della sede operativa.
- Per i registratori di cassa che usano il driver ELAExecute (Olivetti Nettuna e compatibili) è stato ampliato da 4 a 8 il nr. di modalità di pagamento supportate (*Opzioni > Reg. di cassa*).
- Nell'inclusione di un documento di arrivo merce in una reg. fattura fornitore, le eventuali spese aggiuntive vengono automaticamente impostate con il conto usato per la stessa tipologia di spese della più recente reg. fattura fornitore già registrata.
- Nell'importazione di righe documento tramite Excel o OpenOffice, indicando il solo codice del prodotto, il programma completerà gli altri dati automaticamente (descrizione, um, prezzo, ...).
- Apportate variazioni ai tracciati Easyfatt-Xml: tutti gli elementi <Row> sono ora collocati all'interno di un elemento <Rows> e tutti gli elementi <Payment> sono collocati all'interno di un elemento <Payments>.
- Velocizzata notevolmente la creazione di nuovi documenti (il miglioramento s'avverte in presenza di decine di migliaia di documenti all'interno dell'archivio).

## Note della rev. 14 (2/11/2010)

- Nella sezione *Pagamenti* è stato aggiunto l'invio tramite e-mail di **solleciti** e promemoria per pagamenti scaduti o in scadenza.
- Rettifiche di magazzino:
  - Le rettifiche ora avvengono anche per date pregresse (es.: si rettifica a 10 pz la giacenza del prodotto X in data 31/1/2010).
  - E' possibile eseguire rettifiche direttamente dall'inventario facendo clic sulla quantità visualizzata nella colonna della giacenza.
  - Nelle rettifiche eseguite dalla sezione *Magazzino > Movimenti*, viene data la possibilità di impostare a zero le giacenze per tutti i prodotti non specificati. Funzione utile quando si eseguono rettifiche con lettura diretta dei codici a barre ed il prodotto è fisicamente assente.
- Le operazioni di magazzino effettuate dalla linguetta Magazzino del singolo prodotto ora consente di introdurre con una singola operazione le quantità di ciascun lotto/seriale o taglia/colore.
- Migliorata la gestione della **merce in arrivo**, tramite l'aggiunta della colonna di movimentazione magazzino nelle righe degli ordini fornitori. In questo modo sarà possibile creare "al volo" un nuovo prodotto direttamente dall'ordine fornitore e si avrà traccia dei movimenti di merce in arrivo nella sezione *Magazzino > Movimenti*.
- Clienti/Fornitori, linguetta *Rapporti commerciali*:
  - Aggiunta la gestione del **fido**.

- Aggiunto il *trapiantatore* e il *porto* predefiniti.
- Introdotta la gestione dei **parametri predefiniti** per molte delle tabelle usate nel programma:
  - Accedendo alle tabelle con l'apposito pulsante collocato a fianco della lista associata sarà possibile segnare con una *spunta* il valore predefinito. Nella successiva creazione di nuove voci (clienti, fornitori, prodotti, documenti) il parametro scelto verrà automaticamente preimpostato.
  - Tabelle coinvolte per i clienti/fornitori: nazione, campi liberi.
  - Tabelle coinvolte per i prodotti: unità di misura, campi liberi, ubicazione, produttore, unità di misura (dimensione e peso).
  - Tabelle coinvolte per i documenti: note aggiuntive, note a piè di pagina, porto, incaricato trasporto, aspetto beni.
- Nell'esportazione tracciati CBI delle RiBa, quando un singolo pagamento è relativo a più documenti, la descrizione viene ottimizzata per elencare un maggior numero di riferimenti.
- Nell'anteprima di immagini negli allegati sono stati aggiunti due pulsanti per adattare automaticamente alla larghezza della finestra o alla pagina.
- Attivata funzione di **riconoscimento dei clienti tramite tessera con codice a barre**. Per maggiori informazioni: *Guida in linea > Clienti e fornitori > Riconoscimento tramite codice a barre*.
- In una vendita al banco del settore medico, durante il carico prodotti con lettore ottico, può essere letto anche il codice riportato nel **tesserino sanitario** del cliente, che verrà quindi riconosciuto come tale e stampato successivamente nello scontrino (previa attivazione dello "scontrino parlante" in *Opzioni > Registratore di cassa*).
- L'inclusione di un preventivo nella conferma d'ordine ora trasferisce anche il dato sull'acconto versato.
- Nella sezione *Pagamenti* è stato aggiunto il raggruppamento per codice cliente, utile per distinguere clienti con omonimia.
- Nella stampa dell'elenco risultati delle analisi viene ora indicato l'intervallo temporale usato.
- La finestra dei documenti può essere chiusa da tastiera con ESC (se è attivo il blocco modifiche) oppure con ALT+C.
- Correzioni nell'elenco dei CAP per le province di Medio Campidano e Fermo.
- Nella finestra del documento il pulsante "Usa prezzi ivati" è stato sostituito con un link nell'intestazione della colonna *Prezzo*.

### Note della rev. 13b (24/8/2010)

- Nella tabella "Tipi pagamenti" è stata aggiunta un'opzione per spostare al giorno 10 del mese successivo le scadenze al 31/8 o 31/12.
- Nei documenti di tipo preventivo, ddt e ordine, accanto alla casella di inserimento dell'acconto (linguetta "Pagamento") è stato aggiunto un pulsante per fare il calcolo percentuale sul totale del documento.
- Inserito l'archivio dei **CAP dei comuni d'Italia** per agevolare l'inserimento degli indirizzi.
- Alla stampa o chiusura di nuove fatture con importi non assoggettati ad Iva superiori a € 77,47 viene proposto l'inserimento del **bollo in fattura** di € 1,81 (le impostazioni della funzione sono in *Opzioni > Varie*).
- Sezione *Clienti / Fornitori*:
  - Nella linguetta *Rapporti commerciali* è stato inserito un campo testuale da visualizzare come avviso alla creazione di ogni nuovo documento.
  - I dati del referente, telefono, cell, email, fax sono stati spostati dalla linguetta *Comunicazioni* alla linguetta *Anagrafica*.
  - La linguetta *Comunicazioni* è stata rinominata in *Varie*.
  - Nella linguetta *Varie* sono stati aggiunti **altri 4 campi liberi** (ricordiamo che la denominazione di questi campi può essere modificata in *Opzioni>Clienti e Fornitori*).

- Per inserire ulteriori **contatti**, fare clic su *Aggiungi contatto* e specificarne gli estremi (tel, cell, fax, email).
- Nella linguetta *Rapporti commerciali* è possibile abilitare l'invio documenti tramite e-mail, in questo modo si otterrà un opportuno avviso quando si andranno a stampare documenti destinati al cliente/fornitore.
- L'invio di **documenti fiscali tramite posta elettronica** viene fatto sull'indirizzo e-mail del "contatto amministrativo" e se questo non esiste sull'indirizzo e-mail della "sede amministrativa"; se anche questa non è stata specificata, avverrà sull'indirizzo e-mail della "sede operativa".
- Nella creazione di un documento verrà mostrato un avviso se il cliente ha dei **pagamenti insoluti**.
- Nuovi avvertimenti (eventualmente nascondibili) verranno mostrati alla stampa o all'uscita da un documento:
  - Partita Iva o Codice Fiscale mancanti/errati.
  - Prezzi di vendita inferiori a quelli di acquisto.
- In stampa di un DDT/Fattura accomp., se manca la data/ora di trasporto, verrà proposto di applicare quella corrente.
- Ora viene chiesta conferma alla modifica del saldo di un pagamento (nella sezione *Pagamenti*).
- Nell'aggiunta di nuovi prodotti viene subito segnalato se il codice inserito è già esistente.
- Aggiunto il tasto *Proprietà* a fianco della scelta stampante.
- In tutti i report di stampa è possibile inserire un nuovo campo con l'indicazione della data di stampa.
- Negli elenchi documenti, pagamenti, memo e movimenti magazzino la funzione *Modifica* è richiamabile anche tramite la pressione di INVIO.
- Ora la **stampa riepilogo registrazioni è raggruppabile per conto** (e filtrabile per un singolo conto).
- Nell'elenco documenti è stato aggiunto il raggruppamento per data.
- Aggiunta la possibilità di generare fatture accompagnatorie da vendite al banco.
- La funzione dei rinnovi è stata inserita anche nelle reg. fatture fornitori e negli ordini fornitori.
- Nell'elenco pagamenti è possibile aggiungere le colonne con i campi liberi delle anagrafiche.
- Nei report di stampa degli ordini è possibile inserire i campi [Quantità consegnata] e [Quantità da consegnare].
- Per gli ordini clienti è disponibile il nuovo modello di stampa "scheda situazione ordine", utile per chi si occupa della produzione o delle spedizioni.

## Note della rev. 12 (10/5/2010)

- Riposizionate le funzioni di importazione/esportazione:
  - Spostate dal menu *File* al pulsante *Strumenti* della rispettiva sezione di competenza (Clienti, Fornitori o Prodotti).
  - L'esportazione per clienti, fornitori e prodotti, ora permette di agire solo sulle voci selezionate. L'ordinamento di esportazione corrisponde a quello corrente.
  - Nelle importazioni clienti e fornitori non esistono più le colonne "Cliente?" e "Fornitore?", poichè il tipo di soggetto che si importa è già determinato dalla sezione in cui si sta operando.
- Per analogia con il punto precedente, nelle finestre dei documenti il link "Strumenti" è stato sostituito con il pulsante "Strumenti" e sono state aggiunte due nuove funzioni:
  - **Copia di righe da altri documenti**, così sarà possibile, ad esempio, caricare le righe di un ordine cliente in un ordine fornitore oppure le righe di una fattura in una nota d'accredito.
  - **Sconto applicato**, per impostare uno sconto unico in tutte le righe del documento.

- Realizzato un formato file Xml per lo **scambio documenti** tra Easyfatt e sistemi o software realizzati da terze parti (vedi anche l'annuncio sul blog Danaea), per le versioni Professional e Enterprise:
  - Dalla sezione dei documenti, per esportare/inviare, selezionare i doc. desiderati e fare clic su *Strumenti > Trasferisci documenti (formato Easyfatt-Xml)*.
  - Per importare documenti è possibile usare la stessa procedura, oppure fare semplicemente doppio-clic sul file da acquisire.
  - Per informazioni tecniche sul tracciato Xml: [www.danea.it/software/easyfatt/xml](http://www.danea.it/software/easyfatt/xml)
- Tabelle dei "tipi pagamento":
  - Aumentate da 8 a 12 le possibili scadenze di pagamento.
  - Inserito un campo per le **spese d'incasso**, che verranno automaticamente aggiunte al documento quando si sceglie il relativo pagamento.
- Aggiunta la possibilità di generare registrazioni **fatture fornitori da arrivi merce** (tramite i pulsanti *Genera da...* oppure *Includi doc...*).
- Nei modelli di stampa di movimenti e inventario magazzino sono ora disponibili tutti i campi dei prodotti.
- Finestra di gestione archivi:
  - Spostate all'interno del pulsante "Altre opzioni" le funzioni "Genera da...", "Collegamento sul desktop" e le funzioni di importazione per archivi Easyfatt di versioni precedenti (prima si trovavano nel menu *File*).
  - Inserita funzione di "Segnalazione problemi", da usare nel caso in cui non si riesca ad accedere all'archivio per problemi tecnici.
- Durante l'aggiunta di un'anagrafica nella creazione di un documento:
  - Ora viene effettuato il controllo sulla validità della partita iva e del codice fiscale.
  - Viene data la possibilità di inserire il nome del referente.
  - Inserita scorciatoia da tastiera (ALT+A) per accedere alle "altre informazioni" e (ALT+S) per distinguere tra sede legale e operativa (quando necessario).
- Modelli di testo per gli invii di documenti tramite e-mail: aggiunto il campo [Cod. spedizione].
- Allegati: introdotto il link "apri con" per scegliere l'applicativo con il quale aprire il file selezionato; nelle immagini visualizzate è possibile avviare automaticamente l'applicativo predefinito con doppio-clic.
- Apportate ottimizzazioni varie che velocizzano il caricamento degli elenchi.
- Aggiunto supporto al reg. di cassa Fasy Windy.
- Nelle inclusioni di documenti, se l'operazione avviene in modalità "raggruppata", non verrà riportato il lotto/seriale dei prodotti.
- Aggiunta scorciatoia da tastiera (Maiusc+F12) per visualizzare l'immagine di un prodotto.
- Viene data la possibilità di eliminare indirizzi secondari di un'anagrafica, anche se usati all'interno di documenti.

### Note della rev. 11c (15/2/2010)

- Rinnovata la gestione degli **allegati**:
  - La funzione, prima disponibile esclusivamente nei documenti, ora è attiva anche in clienti, fornitori, prodotti, pagamenti e memo.
  - La gestione allegati dei documenti è stata spostata dalla precedente linguetta "Allegati" all'omonimo pulsante posizionato nel bordo inferiore della finestra.
  - Rinnovata l'interfaccia grafica per rendere più efficace l'uso dello strumento.
  - L'importazione e l'esportazione file supporta il trascinarsi (drag&drop) bidirezionale.
  - Ora viene mostrata l'anteprima anche per i file Pdf.
  - Ad ogni importazione viene mostrato un link sopra al documento per consentire la rimozione del file originale (il suo utilizzo equivale ad effettuare uno "spostamento"): in questo modo si evita la precedente e fastidiosa richiesta di copia/spostamento ad ogni importazione.
  - La copia di sicurezza dell'archivio consente ora di archiviare anche i file degli allegati (e delle immagini prodotti). E' usata la metodologia "incrementale",

perciò ad ogni esecuzione vengono ricopiate solo le modifiche rispetto alla precedente copia di sicurezza già presente nel percorso di destinazione.

- Potenziata notevolmente la gestione delle **immagini** prodotti: utilizzando funzioni analoghe agli allegati ora è possibile acquisire immagini tramite scanner oppure importarle ed esportarle tramite trascinamento file.
- **Blocco alle modifiche** accidentali nei documenti: accedendo ad un documento già creato ora sarà necessario fare clic sul link di sblocco prima di poter apportare variazioni. Per evitare questo passaggio è sufficiente disattivare l'apposita opzione presente nelle *Opzioni* > linguetta *Documenti*.
- **Fornitori multipli**: nella linguetta *Caratteristiche* dei prodotti è ora possibile specificare fornitori secondari per ciascun articolo.
- Ora il programma "ricorda" gli ultimi percorsi usati per importare/esportare/aprire file esterni e ripropone, a seconda del contesto, l'ultimo percorso usato. Una piccola novità davvero utile!
- Per chi emette documenti con ritenuta d'acconto: nell'elenco documenti è possibile distinguere le due colonne "Tot. documento" e "Tot. dovuto" (la seconda corrisponde a "Tot. documento" al netto della ritenuta d'acconto).
- Per chi deve raggruppare i documenti secondo la tipologia di rinnovo: nella sezione *Documenti* è stato aggiunto il raggruppamento "Desc. rinnovo".
- Aggiunto supporto per registratore di cassa Wincor-Nixdorf modello Link.
- Aggiunto supporto per i registratori di cassa RCH in modalità *server*, modelli Onda, XOnda, Nucleo, Globe.
- Aggiunto supporto per i registratori di cassa CUSTOM modelli Big, Big II, xKube, xThea, Max.com.
- La trasmissione di immagini nella procedura e-commerce visualizza ora informazioni sulla progressione dell'attività.
- La scelta di un differente listino applicato ad un documento consente ora di ricalcolare automaticamente i prezzi di tutti i prodotti già inseriti.
- La scelta di un differente agente associato ad un documento consente ora di riassegnare automaticamente le percentuali di provvigione sulle righe già inserite.
- Corretti problemi minori.

## Note della rev. 10b (26/10/2009)

- **Creazione automatica di nuovi articoli** dalle righe documento: inserendo un articolo mai codificato in precedenza e attivando la spunta sul carico o scarico magazzino, viene data la possibilità di aggiungere "al volo" questo articolo al catalogo prodotti.
- Attivate numerose **scorciatoie da tastiera**:
  - *F9* per il pulsante "Nuovo" di qualsiasi finestra del programma (ad esclusione del *Nuovo* nella barra principale del programma, azionabile con *ALT+N*).
  - *SHIFT+F9* per il pulsante "Duplica" di qualsiasi finestra del programma.
  - *CTRL+Freccia su/giu* per spostare una riga in un documento.
  - *CTRL+Can* per cancellare la riga di un documento.
  - Nei barra principale dei pulsanti del programma, molte sotto-funzioni sono richiamabili premendo la lettera sottolineata presente nel nome stesso della funzione. Alcuni esempi ...
    - Nuova fattura: *ALT+N* e poi *F*
    - Nuovo ordine cliente: *ALT+N* e poi *O*
    - Visualizza elenco fatture: *ALT+D* e poi *F*
    - Visualizza inventario magazzino: *ALT+M* e poi *I*
- Documenti, linguetta Trasporto: aggiunto un campo per il codice spedizione. E' anche attivabile la **tracciatura web della spedizione** (purché il sito del trasportatore supporti la codifica del codice all'interno della URL).
- **Velocizzato** (anche di tre volte!) il tempo di caricamento degli elenchi di voci (prodotti, clienti, magazzino, etc.).
- Facendo clic sull'intestazione di colonna delle righe documento viene data la possibilità di effettuare un riordinamento (ad esempio per descrizione oppure per codice articolo).
- Taglie e colori:

- Aggiunta procedura per copiare l'elenco colori da un altro articolo.
- Durante l'inserimento di prodotti all'interno dei documenti vengono evidenziati i dati reali sulla quantità in giacenza, impegnata e disponibile.
- **Etichette Prodotti:**
  - Prima di stampare è possibile variare la quantità di etichette per ciascun singolo prodotto (di norma il programma propone automaticamente la quantità in giacenza, oppure la quantità caricata o scaricata, a seconda del contesto). E' anche possibile rimuovere etichette per prodotti che non ne necessitano.
  - E' possibile stampare etichette per lotti o seriali in magazzino tramite la sezione *Magazzino > Lotti e seriali*.
  - E' possibile stampare etichette per taglie e colori in magazzino tramite la sezione *Magazzino > Taglie e colori*.
  - Aggiunta la funzione di stampa etichette dalla procedura di movimentazione presente in *Prodotti > Magazzino > Carica / Scarica / Rettifica*.
- Arrivi merce: aggiunto campo descrittivo per indicare la "causale di carico".
- **Invio e-mail:**
  - Introdotta la gestione di più modelli di testo per le comunicazioni da inviare. La personalizzazione dei testi non è più nelle *Opzioni*, ma può essere fatta al momento dell'invio.
  - Nell'invio tramite Microsoft Outlook ora viene gestita la "ricevuta di ritorno", purché sia stata abilitata come impostazione generale di Outlook.
- Sezione Prodotti: in presenza dell'eco-contributo, sostando con il mouse sopra al prezzo di un listino, verrà mostrato il prezzo comprensivo di eco-contributo.
- Stampa codici a barre: se il codice corrisponde ad un **EAN 13**, verrà stampato in tale formato e non in Code128.
- Nella linguetta *Magazzino* della scheda *Prodotti*, facendo clic sulla **quantità impegnata/in arrivo** vengono visualizzati i documenti che stanno movimentando il prodotto.
- Registri Iva: aggiunto un nuovo modello per la stampa sintetica del riepilogo Iva.
- Aggiunta la possibilità di indicare la ritenuta d'acconto nei rapporti d'intervento.
- Finestra delle *Opzioni*: la linguetta dei *Listini* è stata accorpata nella linguetta dei *Prodotti*.
- Tramite l'importazione del catalogo prodotti da Excel oppure OpenOffice è possibile specificare il nome del file dell'immagine, consentendo così un **caricamento massivo di immagini** per centinaia o migliaia di prodotti.
- Nella versione Enterprise con il controllo accessi abilitato ora verrà ricordato e quindi riproposto l'ultimo sezionale di numerazione (/a, /b, ...) usato da ciascun utente.
- Accedendo alla tabella delle *Categorie/Sottocategorie* dalla scheda di un prodotto, viene data la possibilità di *applicare* direttamente la categoria/sottocategoria corrente al prodotto corrente.
- Negli elenchi con sotto-totali attivati vengono mostrati i sotto-totali anche dei raggruppamenti chiusi.
- Il programma ora ricorda e ripropone in modo distinto la stampante scelta per la stampa dei documenti, delle etichette e degli altri prospetti.
- Semplificato l'uso del comando *Seleziona*, presenti nei vari elenchi del programma.
- Tramite il pulsante *Nuovo* nella barra principale del programma è possibile creare un nuovo promemoria (memo).
- Produzione di articoli assemblati con tracciabilità/taglie e colori: nella causale dei movimenti magazzino viene riportato anche lotto/seriali/taglia e colore dell'articolo prodotto
- Corretti problemi minori.

#### Note della rev. 09b (9/9/2009)

- Aggiunta la gestione di **taglie e colori**. La nuova funzione va attivata nella finestra delle *Opzioni*.
- Aggiunta la stampa dei dati della **scheda di trasporto** nei DDT e nelle Fatture accompagnatorie.

- E-commerce:
  - Aggiunte scorciatoie da tastiera per l'aggiornamento dei prodotti (CTRL+P) e per lo scarico degli ordini (CTRL+O).
  - Nell'inserimento di descrizioni HTML, è ora possibile inserire (in modalità codice HTML) anche *tag* non supportati.
- Tabella dei pagamenti: aggiunta la modalità **RID** (addebito automatico presso il conto corrente del cliente). Ora è possibile emettere pagamenti RID tramite home-banking, analogamente al meccanismo già usato per le RiBa.
- Ridotta notevolmente la dimensione dei file PDF di documenti e cataloghi contenenti immagini.
- Aggiunto il supporto per i codici a barre **UCC/Ean-128**, contenenti informazioni su lotto, seriale, data di scadenza, dimensioni. Per maggiori informazioni consultare: *Guida in linea > Codici a barre*.
- Sezione *Start*: aggiunto collegamento al blog Danea con le ultime notizie riguardanti Easyfatt.
- Coordinate bancarie:
  - I codici IBAN ora possono essere inseriti anche nel formato "commerciale", oltre a quello classico per "quartetti" (es: *IT 83 H 06225 62961 07404236676W* oppure *IT83 H062 2562 9610 7404 2366 76W*).
  - Aggiunta colonna delle coordinate bancarie nella sezione *Documenti*.
- Opzioni, linguetta *Documenti*: in caso di tracciabilità abilitata, è stata inserita l'opzione per consentire di nascondere (in stampa) le informazioni su lotto, seriale o scadenza.
- Causa cessazione delle attività per l'unica azienda che supportava il collegamento con dispositivi mobili, le relative funzioni sono state rimosse.
- Corretti problemi minori.

#### Note della rev. 08b (30/6/2009)

- Aggiunti importanti **miglioramenti alle funzioni di integrazione con siti di e-commerce** (affinché funzionino è necessario verificare che il proprio sito web supporti le nuove specifiche tecniche):
  - Invio immagini dei prodotti.
  - Descrizioni dei prodotti in formato HTML (l'opzione va abilitata in *Strumenti > E-commerce > Aggiorna prodotti > Impostazioni*).
  - Invio prodotti in modalità incrementale (sarà molto più rapida in quanto vengono trasmessi solo i dati dei prodotti modificati dall'ultimo aggiornamento).
- Aggiunto il campo con il **codice articolo fornitore** (e relativa funzione di ricerca) nelle righe dei documenti: preventivo fornitore, ordine fornitore, arrivo merce.
- Nella generazione di un nuovo documento a partire da un ordine (cliente o fornitore) è stata aggiunta la possibilità di impostare a zero la quantità in tutte le righe del documento di destinazione. Questa scelta può essere utile quando si desidera evadere solo pochi dei prodotti dell'ordine (e quindi solo su questi andrà impostata la quantità desiderata).
- Il pulsante *Aggiungi* presente nella linguetta *Pagamento* dei documenti viene mostrato in neretto quando ci sono pagamenti precedenti che possono essere associati al documento.
- Nella sezione *Documenti > Fatture* è stato aggiunto il raggruppamento per "tipo documento".
- Nel menu *Strumenti* è stata aggiunta la funzione *Genera fatture da ordini clienti*.
- Nella sezione *Start > Attività*, ora gli importi dei pagamenti da fare o incassare vengono mostrati relativamente alla fine di un periodo a scelta (mese, anno, etc.), evidenziando l'eventuale quota scaduta.
- Miglioramenti alle **finestre di ricerca** di anagrafiche e prodotti:
  - E' possibile personalizzare le colonne da mostrare, anche come disposizione.
  - E' possibile cliccare nella colonna della descrizione per aprire la scheda della relativa voce.

- Nella ricerca di prodotti da inserire nei componenti di una distinta base, oppure in un gruppo di articoli, viene data la possibilità di selezionare e aggiungere contemporaneamente più voci.
- La funzione di *rinnovo* dei documenti (finestra dei documenti, linguetta *Opzioni*) ora consente di specificare una data manuale di scadenza.
- Per le righe di un ordine cliente senza la spunta sulla colonna di *Impegno magazzino* e che vengono incluse in un documento di vendita, ora viene attivata la spunta sulla colonna di *Scarico magazzino* del documento di destinazione.
- Nei filtri avanzati delle analisi è stata aggiunta la possibilità di escludere dal calcolo di documenti annullati / senza seguito del doc. di vendita.
- La *descrizione spesa* delle registrazioni fuori campo Iva ora viene inserita nella causale dei bonifici emessi.
- Corretti problemi minori.

### Note della rev. 07 (11/5/2009)

- Aggiunto il supporto alle norme dell'Iva ad esigibilità differita (**Iva per cassa**) e alla relativa liquidazione:
  - Questa funzione è utilizzabile anche per la gestione della "sospensione iva" (usata nella fatturazione ad enti pubblici).
  - Nei documenti di vendita e nelle registrazioni degli acquisti è presente la funzione per abilitare l'Iva ad esigibilità differita (all'interno della linguetta *Opzioni*).
  - Nell'elenco documenti è stata aggiunta la nuova colonna "Iva esig. differita" per identificare rapidamente quali documenti hanno l'opzione attiva.
  - La funzione *Registri Iva* del menu *Strumenti* è diventata "**Registri e liquidazione Iva**", ora consente di visualizzare e stampare i dati dei registri Iva e del prospetto di liquidazione. Per maggiori informazioni, consultare: Guida in linea > Varie > Registri e liquidazione Iva).
  - In *Opzioni > Varie* è stato aggiunto un parametro per impostare il valore minimo di Iva a debito richiesto per il versamento all'Erario.
- La funzione per il rinnovo dei documenti è stata spostata dalla linguetta *Note* della finestra del documento, alla nuova linguetta *Opzioni*.
- Ora è possibile inserire un acconto nei documenti di preventivo.
- Nella visualizzazione degli elenchi documenti è possibile aggiungere le colonne relative ai campi liberi delle anagrafiche.
- Stampa ordini fornitori: nella personalizzazione del modello di stampa è ora disponibile anche il campo della *Quantità arrivata*.
- Corretti problemi minori.

### Note della rev. 06c (16/4/2009)

- Registratori di cassa:
  - Aggiunto supporto per il modello Italiana Macchi - S751.
  - Aggiunto supporto per RCH - serie Till.
  - Aggiunto supporto per MCT - serie Flea, Spot.
  - Esteso da 4 o 8 il nr. di porte COM utilizzabili per il collegamento.
- Negli elenchi del programma, le date "scadute" rispetto all'orologio del computer vengono mostrate in rosso (in verde se la scadenza è in data odierna), nei seguenti contesti:
  - Promemoria non eseguiti.
  - Pagamenti non saldati.
  - Data di rinnovo nei documenti non rinnovati.
  - Data di conclusione prevista, negli ordini clienti e fornitori, non ancora conclusi.
- Importanti **miglioramenti alla gestione dei lotti e dei seriali**:
  - Nelle opzioni del programma è possibile attivare l'attribuzione automatica dei lotti più vecchi (con data di scadenza inferiore, oppure con codice alfanumerico inferiore) durante gli scarichi di magazzino.

- Durante l'inserimento di righe nei documenti è possibile richiamare l'elenco dei lotti/seriali disponibili.
- Nella colonna "Lotto/Seriale" dei movimenti magazzino vengono evidenziati i movimenti che dovrebbero avere il lotto o il seriale ma ne sono privi.
- Viene data la possibilità di produrre articoli assemblati che includono componenti con tracciabilità.
- L'importazione da terminalini portatili consente di acquisire anche il codice del lotto/seriale e l'eventuale scadenza.
- Aggiunta la **stampa dell'immagine dei prodotti nelle righe dei documenti**. A titolo di esempio, vedere la stampa dei preventivi con il modello "*Doc di pre-vendita con immagini*".
- E' possibile aggiornare il prezzo fornitore di un prodotto assemblato, direttamente dalla finestra di impostazione dei componenti (verranno quindi sommati i costi di tutti i componenti).
- Importanti **miglioramenti nella gestione della ritenuta d'acconto**:
  - Nell'inserimento di prodotti nei documenti, il programma attiva la spunta sulla colonna RA solo per gli articoli della tipologia "Servizio".
  - Pur avendo attivato la gestione della RA nelle *Opzioni* del programma, nella creazione di un nuovo documento di vendita, Easyfatt provvederà a disattivarla (per il singolo documento) se il cliente è un privato oppure non è Italiano.
  - Pur avendo disattivato la gestione della RA nelle *Opzioni* del programma, per specifici clienti sarà possibile indicare (nella linguetta *Rapporti commerciali*), quelli soggetti a fatturazione con RA (ad esempio i condomini).
- **Gestione di scadenze e pagamenti** (linguetta *Pagamenti* dei documenti e delle registrazioni):
  - Non esiste più la distinzione tra scadenze manuali ed automatiche (il programma è in grado da sé di determinare in che modalità sta funzionando).
  - E' possibile aggiungere e rimuovere scadenze.
  - E' possibile inserire più acconti.
  - E' possibile accedere direttamente ai pagamenti di prima nota variandone qualsiasi campo (riferimento, descrizione, importo, etc.).
  - Viene data la possibilità di agganciare al documento un pagamento precedentemente registrato in prima nota (purché associato alla stessa anagrafica).
- Nelle righe dei documenti la colonna "Mag" è stata rinominata (a seconda del contesto) in: "Carica mag.", "Scarica mag." oppure "Impegna mag.".
- Nel campo del *Peso* della linguetta *Trasporto* dei documenti è stato aggiunto il **calcolo automatico del peso**, considerando l'unità di misura indicata nelle righe del documento, oppure il peso lordo o netto specificato sulla scheda di ciascun prodotto.
- Definizione gruppi articoli (pulsante *Gruppi* nella finestra dei documenti):
  - Viene data la possibilità di duplicare gruppi esistenti.
  - Aggiunto l'ordinamento manuale delle voci all'interno del gruppo.
- Viene data la possibilità di aggiornare i prezzi fornitori anche per i prodotti inseriti in documenti di arrivo merce già esistenti.
- Uniformato il menu di scelta del periodo nelle sezioni *Documenti, Pagamenti, Movimenti, Analisi*.
- Tasti per l'accesso rapido:
  - In tutte le procedure del programma che prevedono l'uso della ricerca clienti / fornitori / prodotti è stato attivato il richiamo rapido della funzione da tastiera tramite *F2* (clienti e fornitori) oppure *F3* (prodotti).
  - Con la combinazione *CTRL+F*, si accede alla casella di ricerca per le sezioni che la prevedono (clienti, fornitori, documenti, pagamenti, magazzino, ...).
- Stampa elenco pagamenti: nel modello predefinito vengono mostrate le due colonne distinte "Entrate" ed "Uscite" (rimane sempre possibile avere la singola colonna "Importo", adattando il modello esistente).
- Stampa elenco registrazioni: nel modello predefinito il campo con lo "stato" è stato sostituito dal campo con l'importo ancora da saldare.
- Modelli di stampa elenchi o schede clienti: aggiunto il campo dell'agente.
- Migliorata la qualità di esportazione dei file Pdf.

- Corretti problemi minori.

### Note della rev. 05b (3/2/2009)

- Registratori di cassa:
  - Aggiunto supporto per tutti i modelli della serie Nettuna e PRT100 (Olivetti, Royal, Yard, Underwood).
  - Aggiunto supporto per RCH Swing.
  - Aggiunto supporto per modelli della marca E.D.it.
  - Aggiunto supporto per modelli Custom Thea F/FP.
- Finestra di produzione articoli assemblati: è stata aggiunta la possibilità di vedere la colonna del produttore.
- Stampa documenti:
  - Nelle righe del documento è possibile aggiungere il campo del produttore dell'articolo ("Prod Produttore").
  - **Viene data la possibilità di salvare in PDF oppure inviare per e-mail più documenti contemporaneamente** (sez. *Documenti* > *Stampa* > *Documenti selezionati*).
- Sezione *Magazzino* > *Situazione lotti/seriali*: aggiunto il raggruppamento per "lotto/seriale".
- Finestra di creazione/modifica documenti:
  - **Il nome dell'intestatario è stato trasformato in link** per consentire un accesso rapido alla scheda anagrafica; se vengono effettuate modifiche sull'indirizzo, verrà poi suggerito l'aggiornamento automatico di questi dati anche nel documento.
  - **Aggiunta la possibilità di esportare ed importare righe di documenti tramite fogli Excel (oppure OpenOffice)**. La funzione è accessibile tramite il link *Strumenti*.
  - Ora il pulsante *Includi doc.* permette di vedere con immediatezza il numero di documenti disponibili per l'inclusione.
  - **Se il documento può essere incluso in altri documenti è ora presente un pulsante denominato "Genera doc."** (oppure, a seconda del contesto: "Genera fattura", "Concludi ordine", "Arrivo merce") che crea direttamente il nuovo documento di destinazione.
  - La colonna percentuale della funzione di calcolo del guadagno (link *Strumenti*) è stata sostituita da due colonne per evidenziare in modo distinto il ricarico ed il margine.
  - Nella creazione di un nuovo documento viene riproposta l'attivazione automatica dell'inserimento articoli tramite codici a barre, come da precedente utilizzo.
  - Aggiunta la stampa etichette del documento con aggiunta delle informazioni sulla tracciabilità (lotto/seriale, scadenza). Questa stampa è possibile anche dal carico/carico rapido di magazzino (*Magazzino* > *Movimenti* > *Carica/Scarica*).
- Sezione pagamenti:
  - Per evidenziare i movimenti scaduti e non saldati, la data viene mostrata in rosso.
  - Aggiunto raggruppamento per "mese/anno".
  - Per la rappresentazione degli importi dei movimenti è stata aggiunta la possibilità di avere due colonne distinte: "Entrate" e "Uscite".
- Sezione promemoria: per evidenziare i memo scaduti e non eseguiti, la data viene mostrata in rosso.
- Corretti problemi minori.

### Note della rev. 04 (12/1/2009)

- Finestra dei documenti, funzione di calcolo del guadagno: aggiunta percentuale complessiva su tutte le righe analizzate.
- Importazione ed esportazione prodotti tramite Excel: aggiunto il campo "Produttore".

- Importazione ed esportazione clienti/fornitori tramite Excel: aggiunto il campo "Ns. Banca".
- Supporto del colore nella stampa dei grafici delle analisi.
- Sezione Pagamenti e tabella Tipi Pagamento: aggiunta la modalità di pagamento tramite "Bancomat".
- Corretti problemi minori.

### Note della rev. 03 (17/12/2008)

- E' possibile aggiungere le colonne "Data rinnovo" e "Desc. rinnovo" nell'elenco documenti (relative ai rispettivi dati inseriti nella linguetta *Note* dei documenti).
- Stampa elenco documenti: è possibile aggiungere ai modelli di stampa i campi [Data rinnovo] e [Descrizione rinnovo].
- Stampa elenco pagamenti: aggiunto il totale finale.
- Documento di arrivo merce: aggiunta la possibilità di aggiornare automaticamente il prezzo fornitore.
- Finestra del documento, sezione *Trasporto*: aggiunta funzione di calcolo dei colli a partire dalle quantità delle righe documento.
- Esportazione Excel: aggiunta colonna con il percorso completo del file immagine associato al prodotto.
- Stampa di un documento: nella coda di stampa Windows non viene più inserito un generico "Documento Easyfatt" ma l'esatta dicitura contenente il numero e la data del documento.
- Menu *File > Importa*: inserita la possibilità di importare la rubrica dal programma Danea Professional Manager 5.
- Corretti problemi minori.

### Note della rev. 02 (1/12/2008)

- Aggiunta modalità di acquisto tramite download
- Corretti problemi minori.

### Note della rev. 01 (24/11/2008)

- Nessuna nota da segnalare.

### Prezzi

Easyfatt 2011 Standard	<b>88,00 Euro</b>
Easyfatt 2011 Professional	<b>158,00 Euro</b>
Easyfatt 2011 Enterprise (installabile su tutti i PC della rete locale)	<b>398,00 Euro</b>

## Assistenza Easyfatt 2011

L'assistenza Easyfatt si distingue in assistenza **base** (gratuita) e assistenza **avanzata**.  
L'assistenza avanzata **è compresa nel prezzo per i primi 12 mesi** dall'acquisto del programma mentre il canone annuale (per gli anni successivi) ha un costo relazionato alla versione del programma acquistata:

- Easyfatt 2011 Standard - **29,00**
- Easyfatt 2011 Professional - **49,00**
- Easyfatt 2011 Enterprise - **119,00**

I prezzi per il canone annuale valgono se il rinnovo viene eseguito prima della scadenza.

Tutti i Prezzi si intendono **+IVA**

**Nessun obbligo e nessun costo nascosto!**

Il rinnovo dell'assistenza avanzata non è tacito, automatico od obbligatorio e verrà esplicitamente richiesto al cliente (tramite e-mail quando si avvicina la data di scadenza) se intende avvalersi di questo servizio. Il programma potrà continuare ad essere usato anche in assenza dell'assistenza avanzata.

	Tipo assistenza	
	Base	Avanzata
Accesso archivio problemi e soluzioni	Sì	Sì
Accesso FAQ	Sì	Sì
Aggiornamenti di revisione	No	Sì
Aggiornamenti di versione	No	Sì
Invio segnalazioni problemi *	No	Sì
Invio domande di assistenza	No	Sì
Invio suggerimenti	No	Sì
Supporto telefonico	No	Sì

\*) L'invio della segnalazione problemi può essere effettuato direttamente dall'interno del programma tramite una procedura automatica che trasmette al ns. staff tutti i dati necessari alla soluzione di eventuali malfunzionamenti.

## Tabella di comparazione fra le versioni per aiutarvi a scegliere la Vostra.

Caratteristiche principali		Standard	Professional	Enterprise
<b>Generali</b>				
Gestione multiaziendale: ogni installazione può tenere un numero virtualmente infinito di gestioni aziendali.	<input checked="" type="checkbox"/>	<input checked="" type="checkbox"/>	<input checked="" type="checkbox"/>	<input checked="" type="checkbox"/>
Licenza di installazione su un computer fisso ed un computer portatile da usare in tempi diversi, non in multiutenza.	<input checked="" type="checkbox"/>	<input checked="" type="checkbox"/>	<input type="checkbox"/>	<input type="checkbox"/>
Licenza di installazione su tutti i computer collegati alla rete locale (LAN) e su un computer portatile.	<input checked="" type="checkbox"/>	<input type="checkbox"/>	<input checked="" type="checkbox"/>	<input type="checkbox"/>
Possibilità per più utenti collegati alla rete locale di accedere e lavorare contemporaneamente sullo stesso archivio (multiutenza).	<input type="checkbox"/>	<input type="checkbox"/>	<input checked="" type="checkbox"/>	<input type="checkbox"/>
Gestione dei diritti di accesso alle singole funzioni del programma per ciascun utente.	<input type="checkbox"/>	<input type="checkbox"/>	<input checked="" type="checkbox"/>	<input type="checkbox"/>
Anagrafica clienti.	<input checked="" type="checkbox"/>	<input checked="" type="checkbox"/>	<input checked="" type="checkbox"/>	<input checked="" type="checkbox"/>
Anagrafica fornitori.	<input type="checkbox"/>	<input checked="" type="checkbox"/>	<input checked="" type="checkbox"/>	<input checked="" type="checkbox"/>
Possibilità di specificare più destinazioni per ogni cliente o fornitore.	<input checked="" type="checkbox"/>	<input checked="" type="checkbox"/>	<input checked="" type="checkbox"/>	<input checked="" type="checkbox"/>
Archivio articoli con 9 listini di vendita, con possibilità di attivare formule di ricalcolo automatico dei prezzi.	<input checked="" type="checkbox"/>	<input checked="" type="checkbox"/>	<input checked="" type="checkbox"/>	<input checked="" type="checkbox"/>
Possibilità di inserire la foto di ciascun prodotto.	<input checked="" type="checkbox"/>	<input checked="" type="checkbox"/>	<input type="checkbox"/>	<input type="checkbox"/>
Gestione dei rinnovi per servizi a scadenza (contratti di assistenza, canoni, etc.)	<input checked="" type="checkbox"/>	<input checked="" type="checkbox"/>	<input checked="" type="checkbox"/>	<input checked="" type="checkbox"/>
Scadenario pagamenti clienti collegato alla prima nota cassa.	<input checked="" type="checkbox"/>	<input checked="" type="checkbox"/>	<input checked="" type="checkbox"/>	<input checked="" type="checkbox"/>
Scadenario pagamenti fornitori collegato alla prima nota cassa.	<input checked="" type="checkbox"/>	<input type="checkbox"/>	<input checked="" type="checkbox"/>	<input checked="" type="checkbox"/>
Gestione agenti e provvigioni di vendita.	<input type="checkbox"/>	<input type="checkbox"/>	<input checked="" type="checkbox"/>	<input checked="" type="checkbox"/>
Situazione magazzino (articoli esauriti, in fine scorta, da ordinare e in arrivo).	<input checked="" type="checkbox"/>	<input type="checkbox"/>	<input checked="" type="checkbox"/>	<input checked="" type="checkbox"/>
Carico/scarico automatico del magazzino tramite registrazione documenti di acquisto e vendita.	<input checked="" type="checkbox"/>	<input type="checkbox"/>	<input checked="" type="checkbox"/>	<input checked="" type="checkbox"/>
Carico/scarico automatico con utilizzo di codice a barre. Anche da terminalini in modalità batch.	<input type="checkbox"/>	<input type="checkbox"/>	<input checked="" type="checkbox"/>	<input checked="" type="checkbox"/>
Gestione tracciabilità tramite lotti, lotti a scadenza, seriali.	<input type="checkbox"/>	<input type="checkbox"/>	<input checked="" type="checkbox"/>	<input checked="" type="checkbox"/>
Gestione articoli assemblati con distinta base multilivello.	<input type="checkbox"/>	<input type="checkbox"/>	<input checked="" type="checkbox"/>	<input checked="" type="checkbox"/>
Inventario di magazzino in tempo reale.	<input type="checkbox"/>	<input type="checkbox"/>	<input checked="" type="checkbox"/>	<input checked="" type="checkbox"/>
Inclusione automatica documenti (ad esempio inserimento in fattura dei DDT emessi in precedenza al cliente, oppure di preventivi in fattura).	<input checked="" type="checkbox"/>	<input checked="" type="checkbox"/>	<input checked="" type="checkbox"/>	<input checked="" type="checkbox"/>
Stampa registro IVA acquisti.	<input type="checkbox"/>	<input type="checkbox"/>	<input checked="" type="checkbox"/>	<input checked="" type="checkbox"/>
Stampa registro IVA vendite.	<input checked="" type="checkbox"/>	<input checked="" type="checkbox"/>	<input checked="" type="checkbox"/>	<input checked="" type="checkbox"/>
Stampa registro IVA corrispettivi.	<input type="checkbox"/>	<input type="checkbox"/>	<input checked="" type="checkbox"/>	<input checked="" type="checkbox"/>
Supporto per fatturazione con ritenuta d'acconto.	<input checked="" type="checkbox"/>	<input checked="" type="checkbox"/>	<input checked="" type="checkbox"/>	<input checked="" type="checkbox"/>
Fatturazione di prodotti con eco-contributo RAEE esposto.	<input checked="" type="checkbox"/>	<input checked="" type="checkbox"/>	<input checked="" type="checkbox"/>	<input checked="" type="checkbox"/>
Collegamento con il registratore di cassa (per i modelli supportati),	<input checked="" type="checkbox"/>	<input type="checkbox"/>	<input checked="" type="checkbox"/>	<input checked="" type="checkbox"/>
Gestione della ritenuta Enasarco per fatture emesse da agenti di commercio.	<input checked="" type="checkbox"/>	<input type="checkbox"/>	<input checked="" type="checkbox"/>	<input checked="" type="checkbox"/>

Archiviazione ottica e gestione documentale (associazione immagini, doc. word, excel, pdf, etc. ai documenti registrati in Easyfatt)



Stampa distinte RIBA.



Esportazione file RIBA in standard CBI (utilizzato da tutti gli istituti bancari).



Stampa distinte di bonifico.



Esportazione file distinta di bonifico in standard CBI.



Integrazione con di sistemi e-commerce.



Integrazione con dispositivi mobili (telefonini, palmari, etc.)



Personalizzazione delle stampe con l'uso dell'editor integrato.



Anteprima di stampa per tutte le stampe generate dal programma.



Possibilità di inviare direttamente le stampe tramite e-mail come allegato PDF.



Creazione tracciati XML per fatturazione elettronica (formato CBI 2).



Possibilità di impostare fino a 4 decimali nei prezzi.



Esportazione / importazione clienti, fornitori e articoli tramite MS Excel e OpenOffice.



Importazione listini in formato Metel.



Stampa etichette clienti



Stampa etichette fornitori



Stampa etichette articoli e documenti



Stampa codici a barre (barcode)



Collegamento diretto degli indirizzi alle mappe del servizio Internet Google Maps



Possibilità di chiamare o inviare SMS ai contatti inseriti (tramite interfacciamento con il software Skype)



Analisi sulle vendite



Analisi sugli acquisti



Analisi per flussi (diff. mensili tra vendite ed acquisti).



Manuale d'uso in Italiano sensibile al contesto.



## Registrazioni

Corrispettivi di vendita



Fatture di acquisto e note d'accredito fornitori



Acquisti fuori campo Iva



## Documenti

Gestione numerazioni multiple (/a, /b, etc.)



DDT (documenti di trasporto)



Fatture e fatture accompagnatorie



Note d'accredito



Note d'addebito



Rapporti d'intervento

























Preventivi



Ordini a clienti



Avvisi di parcella

Parcelle			
Fatture pro-forma			
Ricevute fiscali			
Autofatture			
Richieste di preventivi a fornitori			
Ordini a fornitori			
Arrivo merce da fornitori			
<b>Utilità</b>			
Calcolatrice con "nastro" virtuale degli ultimi conteggi e funzioni per l'aggiunta, lo scorporo dell'Iva e la conversione tra valute.			
Gestione integrata delle copie di sicurezza degli archivi con procedura di backup automatica giornaliera.			
Gestione dei promemoria.			
Possibilità di impostare una password per l'accesso agli archivi.			
Funzione di auto-aggiornamento del programma tramite internet.			
Funzione integrata di segnalazione problemi tramite internet al supporto tecnico Danae Soft.			

---

## Compatibilità

Danea Easyfatt è stato collaudato su sistemi Microsoft Windows 98, Me, 2000, XP, Vista, Seven.  
 Requisiti minimi per un corretto funzionamento: 64 MB di memoria ram, 20 MB di spazio libero su disco fisso al momento dell'installazione, scheda video con risoluzione 800x600 pixel a 256 colori.  
 Raccomandato: 128 MB di memoria ram, scheda video con risoluzione 1024x768, a 65.000 colori.